

Kirjautuminen digitaalisen työskentelytilaan 1/2

1. Avaa sivu

Mene osoitteeseen: <https://livelearn.hub.howspace.com/fi>

2. Aktivoi ilmoittautumiskoodi

Klikkaa painiketta **Aktivoi ilmoittautumiskoodi**.

Kirjoita koodi **LS26ESVJ** avautuvaan kenttään.

3. Syötä sähköpostiosoite

Kirjoita oma sähköpostiosoite kenttään.

Jos olet ensimmäistä kertaa sivulla, rekisteröidy käyttäjäksi.

Klikkaa **luo käyttäjätili** –painiketta

4. Täytä pakolliset tiedot

Kirjoita etunimi, sukunimi ja sähköpostiosoite.

Klikkaa painiketta **Luo käyttäjätili**.

Voit vaihtaa sivuston kielen myös englanniksi tai ruotsiksi oikeasta yläkulmasta maapallon kuvakkeesta.

Kirjautuminen digitaalisen työskentelytilaan 2/2

5. Vahvista rekisteröityminen

Avaa sähköpostisi. Olet saanut sähköpostin lähettäjältä Live & Learn. Viestin otsikko: Vahvista tili. Klikkaa viestissä olevaa vahvistuslinkkiä.

6. Vahvista ilmoittautuminen

Linkki vie sinut sivulle, jossa ilmoittautuminen vahvistetaan.

7. Siirry omaan profiiliin

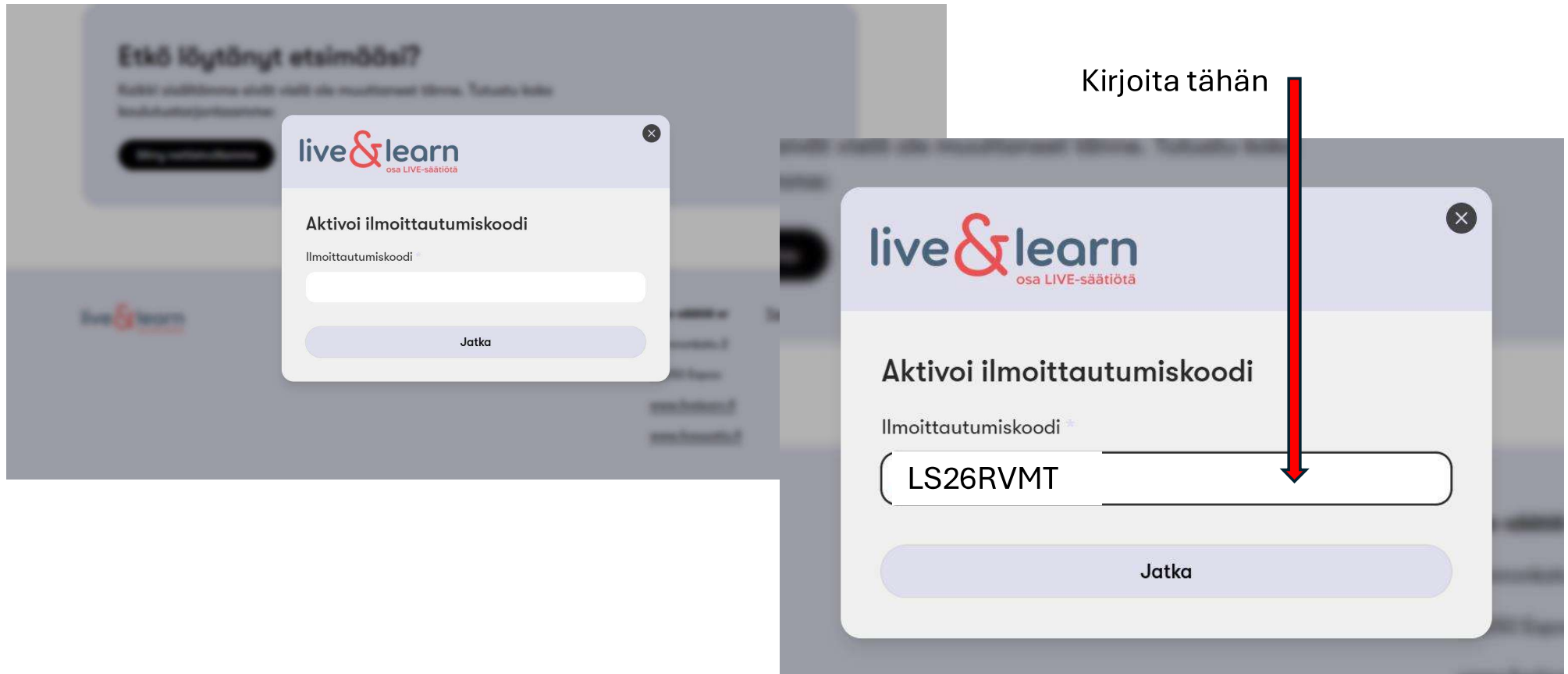
Näet omat ilmoittautumistietosi profiilissa.

Klikkaa valmennuksen nimeä (esim. **Uravalmennus**).

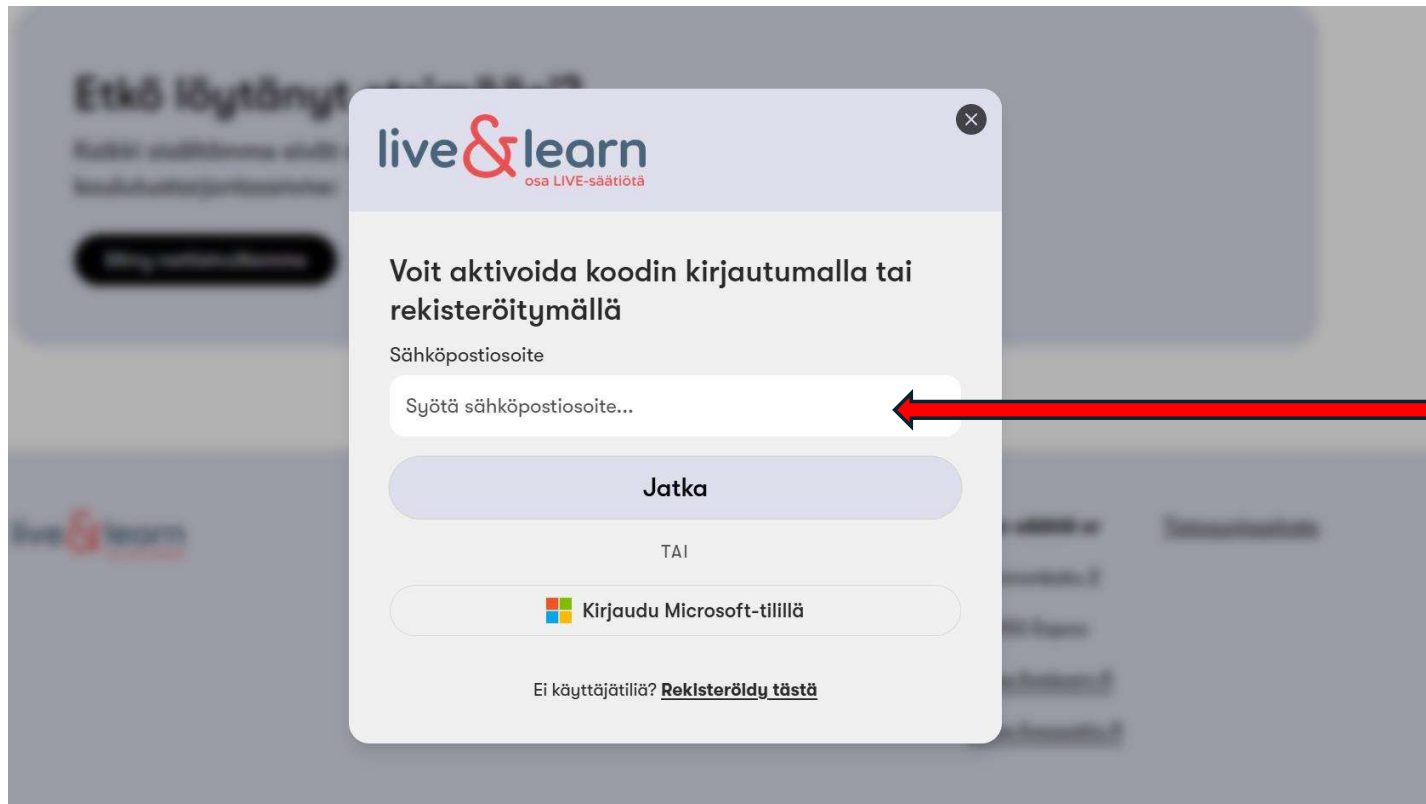
Klikkaa painiketta **Siirry koulutukseen**.

Nyt olet Howspace-työtilassa.

Kuvalliset ohjeet rekisteröitymiseen 1



Kuvalliset ohjeet rekisteröitymiseen 2

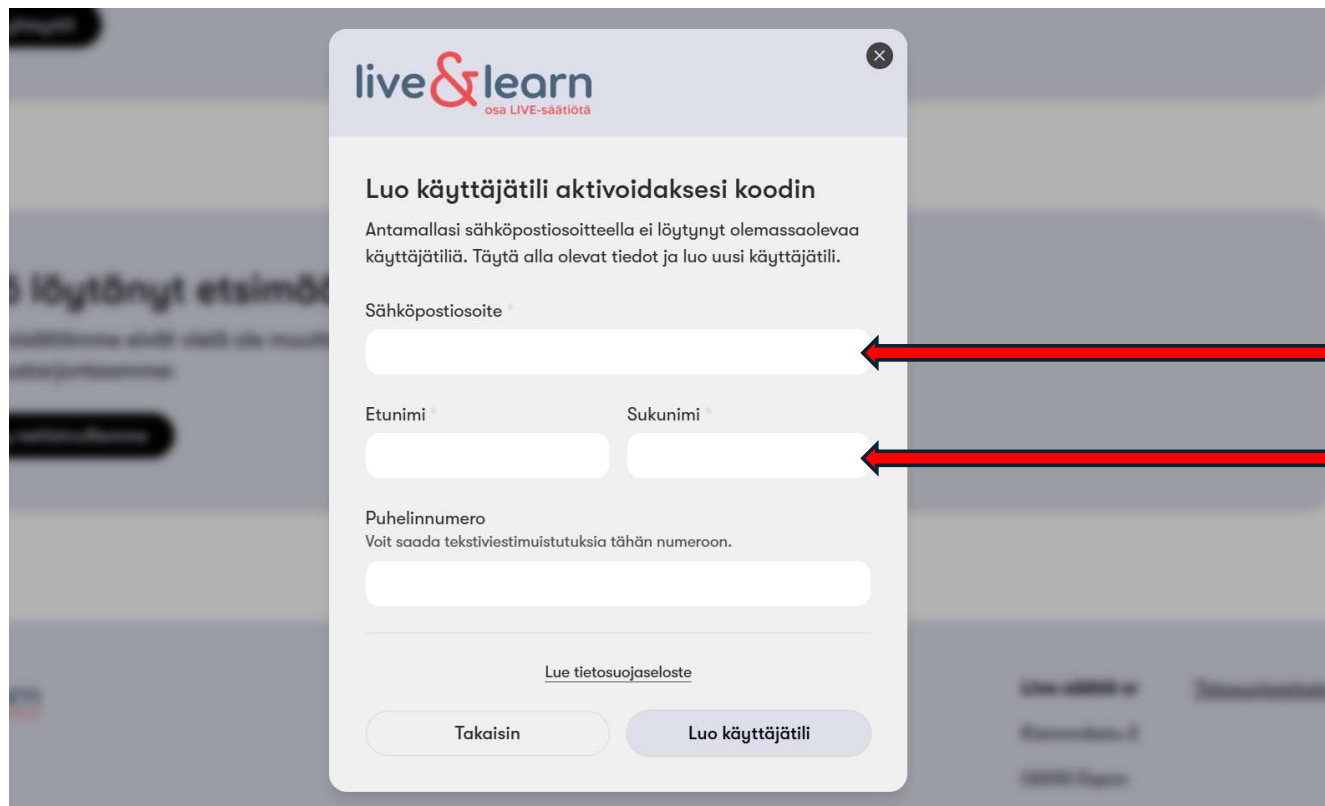


The image shows a registration modal for 'live&learn' (part of LIVE-säätiö). The modal contains the following elements:

- Logo: live&learn osa LIVE-säätiötä
- Text: Voit aktivoida koodin kirjautumalla tai rekisteröitymällä
- Label: Sähköpostiosoite
- Input field: Syötä sähköpostiosoite... (highlighted with a red arrow)
- Button: Jatka
- Text: TAI
- Button: Kirjautu Microsoft-tilillä
- Text: Ei käyttäjätiliä? [Rekisteröidy tästä](#)

Kirjoita sähköpostisi tähän kenttään

Kuvalliset ohjeet rekisteröitymiseen 3



live & learn
osa LIVE-säätiötä

Luo käyttäjätili aktivoiaksesi koodin

Antamallasi sähköpostiosoitteella ei löytynyt olemassaolevaa käyttäjätiliä. Täytä alla olevat tiedot ja luo uusi käyttäjätili.

Sähköpostiosoite

Etunimi* Sukunimi*

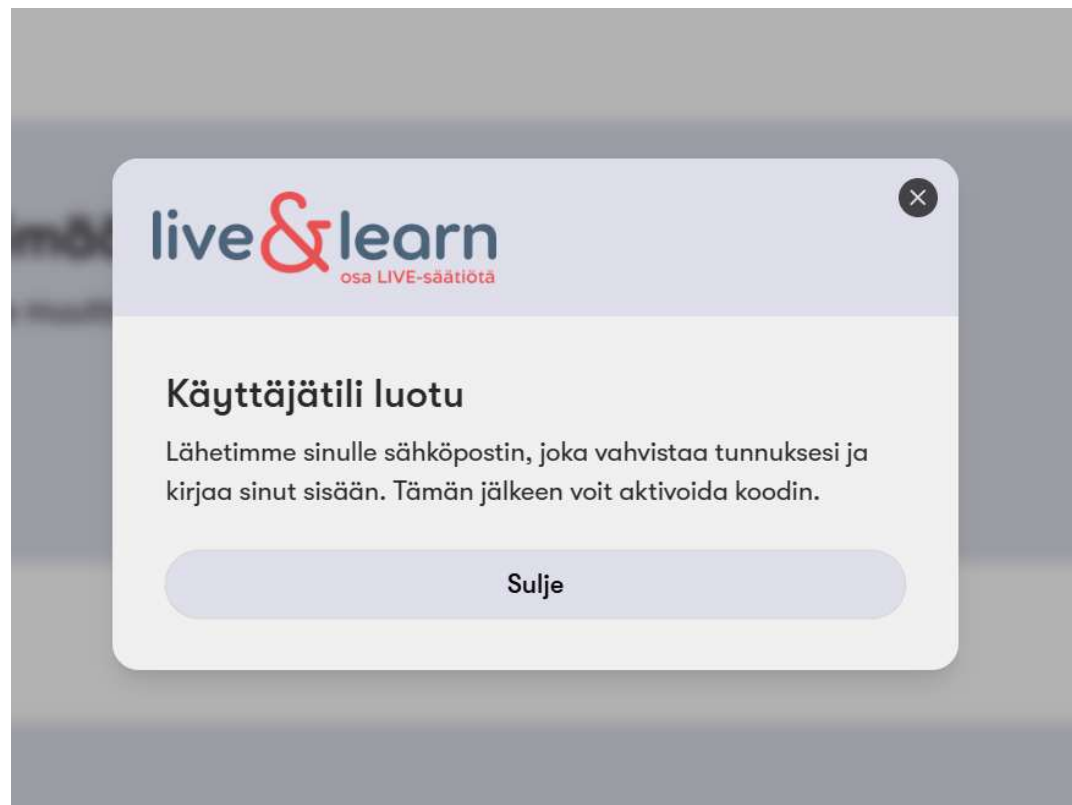
Puhelinnumero
Voit saada tekstiviestimuistutuksia tähän numeroon.

[Lue tietosuojaseloste](#)

Takaisin Luo käyttäjätili

Täytä
sähköposti,
etunimi ja
sukunimi

Kuvalliset ohjeet rekisteröitymiseen 4



Kuvalliset ohjeet rekisteröitymiseen 5

Avaa oma sähköpostisi ja klikkaa viestin lopussa olevaa linkkiä

Vahvista tili



Postilaatikko x



Live & Learn <no.reply@hub.howspace.com>

15.14 (0 minuuttia sitten)



-> minä ▾

Hei



Vahvista käyttäjätunnuksesi sivustolla Live & Learn.

Vain yksi vaihe jäljellä. Klikkaa alla olevaa linkkiä aktivoiaksesi käyttäjätunnuksesi, ja aloita sivuston Live & Learn käyttö:

https://livelearn.hub.howspace.com/fi/email_verify?key=705058_MjI0Hh5vppKDRUyEebTVmsWfHN_i7jYb1SrRoSRF-Ck&area=/fi/enrollment_code?code=DEMOESTY

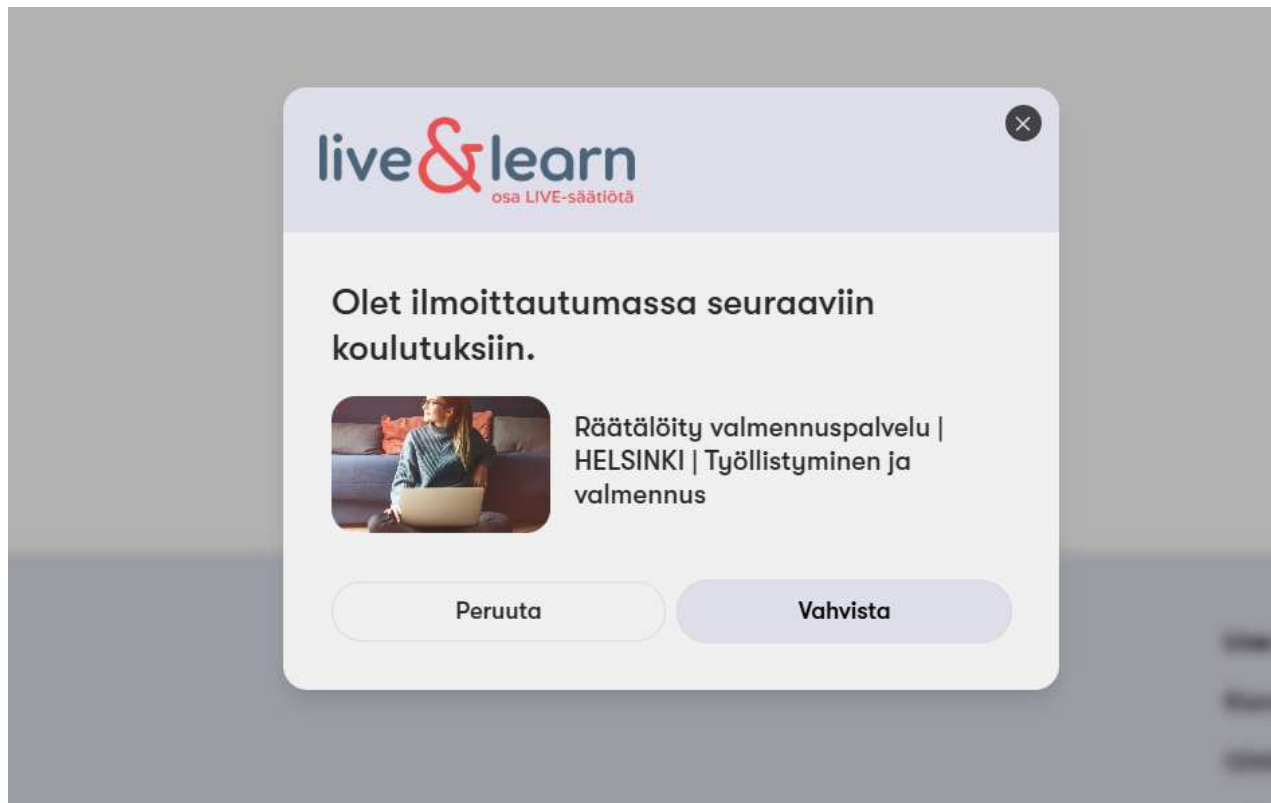
Kuvalliset ohjeet rekisteröitymiseen 6

Järjestelmä muistaa ilmoittautumiskoodin automaattisesti



The image shows a registration form for 'live & learn' (part of LIVE-säätiötä). The form is titled 'Aktivoi ilmoittautumiskoodi' (Activate registration code). Below the title, there is a label 'Ilmoittautumiskoodi *' (Registration code *). The code 'LS26RVMT' is entered in the input field. At the bottom of the form, there is a button labeled 'Jatka' (Continue), which is highlighted by a red arrow pointing to it from the right.

Kuvalliset ohjeet rekisteröitymiseen 7



Kuvalliset ohjeet rekisteröitymiseen 8

live&learn
osa LIVE-säätiötä

Selaa


Hae...

Oma profiili


Ilmoittautumiset Pätevyudet Muokkaa profiilia

Omat koulutukset 1

Räätälöidyn valmennuspalvelun asiakkaat @ Valme



Räätälöity valmennuspalvelu | HELSINKI |
Työllistyminen ja valmennus



Kuvalliset ohjeet rekisteröitymiseen 9

Räätälöity valmennuspalvelu | HELSINKI | Työllistyminen ja valmennus

valmennus

Helsingin kaupunki, Räätälöity valmennuspalvelu.

Valmentaja Minna Tikkanen.

Yhteenveto


Lisätiedot



✓ Olet ilmoittautunut tähän koulutukseen

Siirry koulutukseen

[Peru ilmoittautumisesi](#)



Kuvalliset ohjeet rekisteröitymiseen 10

Olet nyt digitaalisella alustalla.

The screenshot shows a web interface for a digital platform. At the top, there is a navigation bar with the 'LIVE' logo on the left and a menu with items: 'Tervetuloa', 'Tuki ja ohjeet', 'Oma sivu', 'Työhaun vaiheet', and 'Lisämateriaalia'. On the right side of the navigation bar are icons for a notification bell, a globe with 'FI', and a green status indicator. Below the navigation bar, the main content area has a light blue background. On the left is the 'LIVE' logo. In the center, the text reads 'Sinä olet valmiina onnistumaan!'. On the right is a blue square logo with the text 'YHTEIS KUNNALLINEN YRITYS'. Below this main area are two cards. The left card has a blue header 'Räätälöity valmennuspalvelu' and contains text about individualized training services. The right card has a blue header 'Tervetuloa Räätälöityyn valmennukseen!' and features a video player with a laptop, keyboard, and 'LIVE' logo on a pink desk, with a play button icon at the bottom.

LIVE Tervetuloa Tuki ja ohjeet > Oma sivu > Työhaun vaiheet > Lisämateriaalia

Tervetuloa

LIVE Sinä olet valmiina onnistumaan!

YHTEIS KUNNALLINEN YRITYS

Räätälöity valmennuspalvelu

Tämä on yksilöllistä ja ratkaisukeskeistä työhönvalmennusta, jossa tavoitteena on löytää sinulle sopiva uusi työ- tai opiskelupaikka.

Valmennuksen onnistumisen edellytyksenä on, että olet riittävän työkykyinen, haluat työllistyä ja olet valmis omalta osaltasi tekemään asioita oman työllistymisesi eteen.

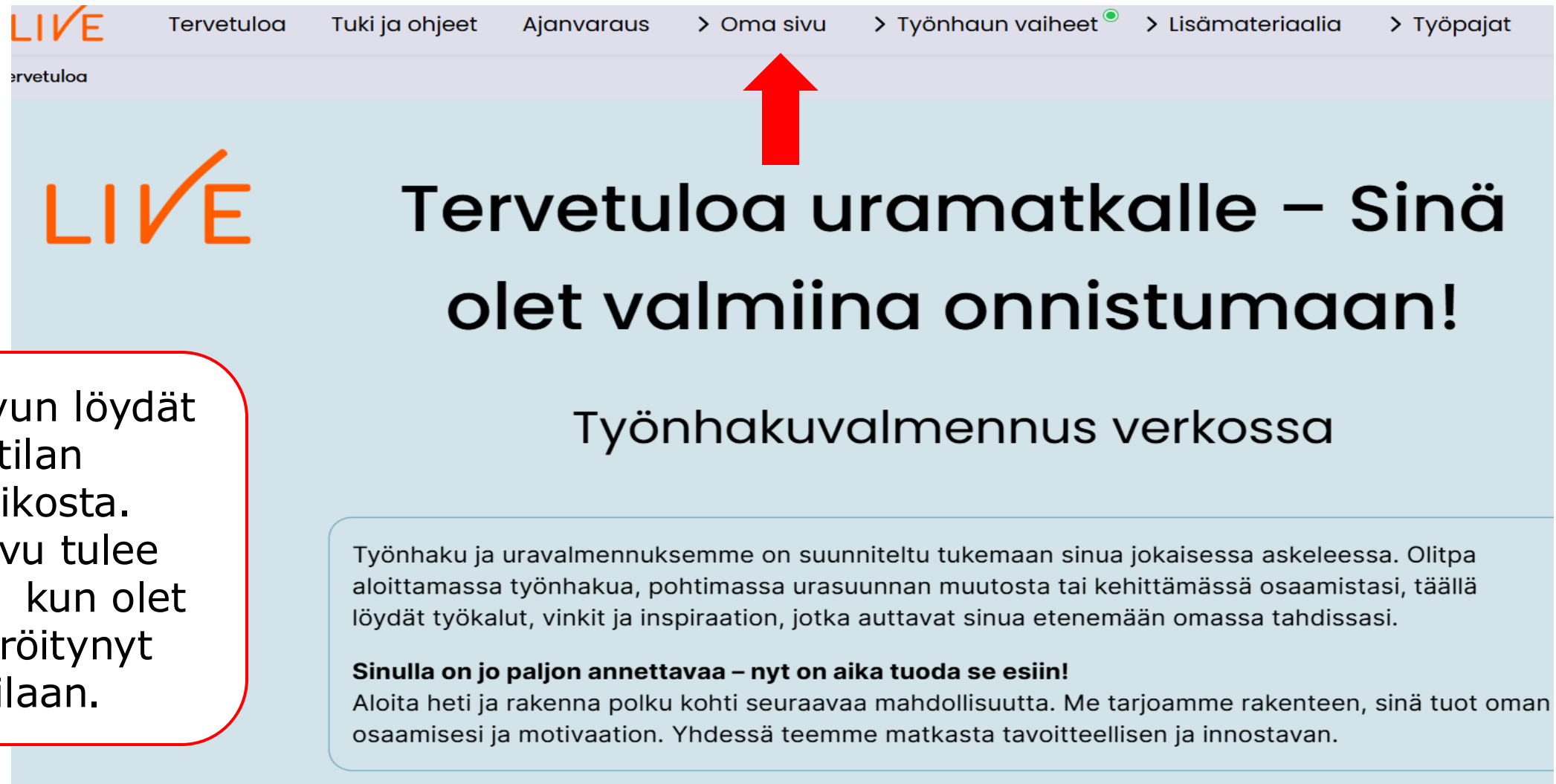
Valmennus alkaa tarpeidesi kartoituksella, jonka pohjalta tehdään

Tervetuloa Räätälöityyn valmennukseen!

LIVE

Kuvalliset ohjeet etävalmennukseen liittymiseen 1/2

Omaan etätapaamiseen pääset liittymään työtilan omilta sivuiltasi.



LIVE Tervetuloa Tuki ja ohjeet Ajanvaraus > Oma sivu > Työhaun vaiheet > Lisämateriaalia > Työpajat

ervetuloa

LIVE

Tervetuloa uramatkalle – Sinä olet valmiina onnistumaan!

Työnhakuvalmennus verkossa

Työnhaku ja uravalmennuksemme on suunniteltu tukemaan sinua jokaisessa askeleessa. Olitpa aloittamassa työnhakua, pohtimassa urasuunnan muutosta tai kehittämässä osaamistasi, täällä löydät työkalut, vinkit ja inspiraation, jotka auttavat sinua etenemään omassa tahdissasi.

Sinulla on jo paljon annettavaa – nyt on aika tuoda se esiin!
Aloita heti ja rakenna polku kohti seuraavaa mahdollisuutta. Me tarjoamme rakenteen, sinä tuot oman osaamisesi ja motivaation. Yhdessä teemme matkasta tavoitteellisen ja innostavan.

Oman sivun löydät työtilan ylävalikosta. Oma sivu tulee näkyviin kun olet rekisteröitynyt työtilaan.

Kuvalliset ohjeet etävalmennukseen liittymiseen 2/2

LIVE Tervetuloa Tuki ja ohjeet Ajanvaraus > Oma sivu > Työhaun vaiheet > Lisämateriaalia > Työpajat

Esimerkki

Hei Anna, tervetuloa omalle sivullesi!

Jokaisella valmennukseen osallistuvalla on oma suljettu sivu. Tämä on sinun sivusi ja löydät täältä videoyhteyden, paikan muistiinpanoille sekä tehtävälistan.

Tästä henkilökohtaiseen tapaamiseen videoyhteydellä


👤 Liity sovittuna aikana live-tilaan klikkaamalla alta **liity** -painiketta

Etkö ole vielä varannut aikaa yksilötapaamiseen? Varaa aika ajanvaraussivulta

Ajanvaraus

HUOM! Ensimmäisellä kerralla liittyessäsi videoyhteyteen muista sallia Howspacelle lupa käyttää laitteesi kameraa ja mikrofonia.

📺 Liity



Paina liity ja anna tämän jälkeen Howspacelle lupa käyttää laitteesi kameraa ja mikrofonia.